

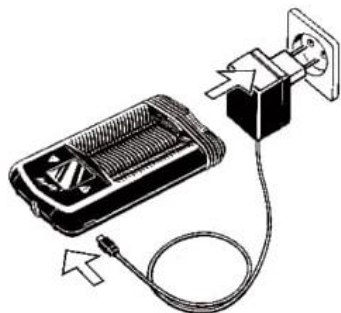
Краткая инструкция по использованию вапорайзера
Storz & Bickel Mighty+ (Plus) Vaporizer



Storz & Bickel Mighty+ (Plus) Vaporizer

Краткое руководство пользователя

1. Зарядите аккумулятор вейпайзера перед использованием.



2. Отсоедините охлаждающий блок вместе с мундштуком.



3. Устройство для быстрого наполнения с измельченными растениями.



4. Наполните камеру.



5. Присоедините охлаждающий блок вместе с мундштуком.




6. Обзор вапорайзера



Включите вапорайзер.

Вапорайзер готов к использованию когда значения текущей и установленной температуры сравниваются.

7. Используйте вапорайзер.



Прочитайте инструкцию по применению для того чтобы узнать важные советы по использованию и технике безопасности.


Не пользуйтесь устройством до того, как вы полностью прочитали и поняли инструкцию по применению!

Разбор, чистка, обслуживание

1. Охлаждающий блок вапорайзера Mighty+



2. Потяните замок крышки по направлению к мундштуку



3. Снимите крышку охлаждающего блока с устройства




4. Извлеките мундштук из крышки охлаждающего блока



5. Отвинтите корпус охлаждающего блока от вапорайзера



6. Подденьте большое уплотнительное кольцо при помощи приспособления для набивки



7. Выдавите фильтр



Прочитайте инструкцию по применению для того чтобы узнать важные советы по использованию и технике безопасности.

Не пользуйтесь устройством до того, как вы полностью прочитали и поняли инструкцию по применению!